



РОЗГЛЯНУТО

Директор департаменту культури міської ради  
(директор галузевого департаменту міської ради)



М.В.Філанчук

М. П. (посада, П.І.Б., дата, підпис)

ПОГОДЖЕНО:

Директор департаменту економіки та інвестицій міської ради



М.П. Мартьянов

М. П. (посада, П.І.Б., дата, підпис)

ПОГОДЖЕНО:

Директор департаменту фінансів міської ради



Н.Д. Луценко

М. П. (посада, П.І.Б., дата, підпис)

		2023	Рік
Підприємство	Міське комунальне підприємство "Кінотеатр "Родина"	02405178	за ЄДРПОУ
Організаційно-правова форма	Комунальне підприємство	150	за КОПФГ
Територія	Вінницька		за КОАТУУ
Суб'єкт управління	Департамент культури міської ради		за СПОДУ
Галузь	Кінематографія		за ЗКГНГ
Вид економічної діяльності	93612 Кінотеатри		за КВЕД
Одиниця виміру, тис. грн	тис. грн		Стандарти звітності П(с)БОУ х
Форма власності	Комунальна		Стандарти звітності МСФЗ
Середньооблікова кількість штатних працівників	15		
Місце знаходження	21050, м.Вінниця, вул.М.Оводова 47		
Телефон	(0432)61-16-76		
Прізвище та ініціали керівника	Боднар Г.П.		

**ФІНАНСОВИЙ ПЛАН**  
**МКП "Кінотеатр "Родина"**  
**на 2023 рік**

**Основні фінансові показники**

*(тис. грн)*

Найменування показника	Код рядка	Факт минулого 2021 року	Фінансовий план поточного 2022 року	Очікуваний показник до кінця поточного 2022 року	Плановий 2023 рік	Інформація згідно із стратегічним планом розвитку		
						2024 рік	2025 рік	2026 рік
1	2	3	4	5	6	7	8	9
<b>I. Формування фінансових результатів</b>								
Чистий дохід від реалізації продукції (товарів, робіт, послуг)	1000	701,1	1 376,0	597,3	902,7	1 173,5	1 173,5	1 173,5
Собівартість реалізованої продукції (товарів, робіт, послуг)	1010	(1 752,6)	(2 290,2)	(1 783,9)	(2 055,6)	(2 672,3)	(2 672,3)	(2 672,3)
<b>Валовий прибуток/збиток</b>	1020	<b>(1 051,5)</b>	<b>(914,2)</b>	<b>(1 186,6)</b>	<b>(1 152,9)</b>	<b>(1 498,8)</b>	<b>(1 498,8)</b>	<b>(1 498,8)</b>
Адміністративні витрати	1030	(644,0)	(843,7)	(563,3)	(536,7)	(697,7)	(697,7)	(697,7)
Витрати на збут	1060	-	-	-	-	-	-	-
Інші операційні доходи	1070	1 071,8	1 221,0	1 221,0	1 151,1	1 496,4	1 496,4	1 496,4
Інші операційні витрати	1080	(6,6)	(69,9)	(69,9)	-	-	-	-
<b>Фінансовий результат від операційної діяльності</b>	1100	<b>(630,3)</b>	<b>(606,8)</b>	<b>(598,8)</b>	<b>(538,5)</b>	<b>(700,1)</b>	<b>(700,1)</b>	<b>(700,1)</b>
<b>ЕВІТДА</b>	1310	<b>(16,8)</b>	<b>2,4</b>	<b>5,9</b>	<b>2,3</b>	-	-	-
<b>Рентабельність ЕВІТДА</b>	5010	<b>(2,4)</b>	<b>0,2</b>	<b>1,0</b>	<b>0,3</b>	-	-	-
Дохід від участі в капіталі	1110	( )	( )	( )	-	-	-	-
Втрати від участі в капіталі	1120	( )	( )	( )	-	-	-	-
Інші фінансові доходи	1130	-	-	-	-	-	-	-
Фінансові витрати	1140	( )	( )	( )	-	-	-	-
Інші доходи	1150	611,2	606,8	598,8	538,5	700,1	700,1	700,1
Інші витрати	1160	-	-	-	-	-	-	-
<b>Фінансовий результат до оподаткування</b>	1170	<b>(19,1)</b>	-	-	-	-	-	-
Витрати з податку на прибуток	1180	( )	( )	( )	-	-	-	-


Найменування показника	Код рядка	Факт минулого 2021 року	Фінансовий план поточного 2022 року	Очікуваний показник до кінця поточного 2022 року	Плановий 2023 рік	Інформація згідно із стратегічним планом розвитку		
						2024 рік	2025 рік	2026 рік
1	2	3	4	5	6	7	8	9
Дохід з податку на прибуток	1181	-	-	-	-			
Прибуток від припиненої діяльності після оподаткування	1190	-	-	-	-			
Збиток від припиненої діяльності після оподаткування	1191	( )	( )	( )	-			
<b>Чистий фінансовий результат</b>	1200	<b>(19,1)</b>	-	-	-	-	-	-
Прибуток	1201	-	-	-	-	-	-	-
Збиток	1202	(19,1)	-	-	-	-	-	-
<b>II. Розрахунки з бюджетом</b>								
Нараховані до сплати податки та збори до Державного бюджету України (податкові платежі)	2 110	15,1	17,2	15,1	19,2	25,0	25,0	25,0
Нараховані до сплати податки та збори до місцевих бюджетів (податкові платежі)	2 120	197,7	216,6	194,1	244,1	317,3	317,3	317,3
Нараховані до сплати інші податки, збори та платежі	2 130	216,4	281,0	216,6	270,6	351,8	351,8	351,8
<b>Усього нараховано виплат</b>	<b>2 200</b>	<b>429,2</b>	<b>514,8</b>	<b>425,8</b>	<b>533,9</b>	<b>694,1</b>	<b>694,1</b>	<b>694,1</b>
<b>III. Рух грошових коштів</b>								
Залишок коштів на початок періоду	3 405	15,9	17,4	5,6	6,1	x	x	x
Цільове фінансування	3 030	1 071,8	1 221,0	1 221,0	1 151,1			
Чистий рух коштів від операційної діяльності	3 195	(10,1)	(2,2)	0,5	-	x	x	x
Чистий рух коштів від інвестиційної діяльності	3 295	-	-	-	-	x	x	x
Чистий рух коштів від фінансової діяльності	3 395	(0,2)	-	-	-	x	x	x
Вплив зміни валютних курсів на залишок коштів	3 410	-	-	-	-	x	x	x
<b>Залишок коштів на кінець періоду</b>	<b>3 415</b>	<b>5,6</b>	<b>15,2</b>	<b>6,1</b>	<b>6,1</b>	<b>x</b>	<b>x</b>	<b>x</b>
<b>IV. Капітальні інвестиції</b>								
Капітальні інвестиції	4 000	4,3	86,0	86,0	-			
<b>V. Коефіцієнтний аналіз</b>								
Рентабельність діяльності	5 040	(2,7)	-	-	-	-	-	-
Рентабельність активів	5 020	(0,4)	-	-	-	x	x	x

Найменування показника	Код рядка	Факт минулого 2021 року	Фінансовий план поточного 2022 року	Очікуваний показник до кінця поточного 2022 року	Плановий 2023 рік	Інформація згідно із стратегічним планом розвитку		
						2024 рік	2025 рік	2026 рік
1	2	3	4	5	6	7	8	9
Рентабельність власного капіталу	5 030	374,5	-	-	-	x	x	x
Коефіцієнт фінансової стійкості	5 110	(0,0)	0,0	(0,0)	(0,0)	x	x	x
Коефіцієнт зносу основних засобів	5 220	0,3	0,4	0,4	0,5	x	x	x
<b>VI. Звіт про фінансовий стан</b>								
<b>Необоротні активи, усього, у тому числі:</b>	6 000	4 436,6	3 917,3	3 917,9	3 377,1	x	x	x
основні засоби	6 001	4 436,6	3 917,3	3 917,9	3 377,1	x	x	x
первісна вартість	6 002	6 802,3	6 888,3	6 888,3	6 888,3	x	x	x
знос	6 003	2 365,7	2 971,0	2 970,4	3 511,2	x	x	x
<b>Оборотні активи, усього, у тому числі:</b>	6 010	10,9	18,1	10,7	11,8	x	x	x
гроші та їх еквіваленти	6 011	5,6	15,2	6,1	6,1	x	x	x
<b>Усього активи</b>	6 020	4 447,5	3 935,4	3 928,6	3 388,9	x	x	x
<b>Власний капітал</b>	6 030	(5,1)	22,1	(5,1)	(5,1)	x	x	x
Довгострокові зобов'язання і забезпечення	6 040	4 411,7	3 885,3	3 898,9	3 360,4	x	x	x
Поточні зобов'язання і забезпечення	6 050	40,9	28,0	34,8	33,6	x	x	x
<b>Усього зобов'язання і забезпечення</b>	6 060	4 452,6	3 913,3	3 933,7	3 394,0	x	x	x
У тому числі державні гранти і субсидії	6 070					x	x	x
У тому числі фінансові запозичення	6 080					x	x	x
<b>Усього пасиви</b>	6 090	4 447,5	3 935,4	3 928,6	3 388,9	x	x	x
<b>Контроль</b>	6 099	-	-	-	-	x	x	x
<b>VII. Кредитна політика</b>								
<b>Отримано залучених коштів, усього, у тому числі:</b>	7000	-	-	-	-	-	-	-
довгострокові зобов'язання	7001					-		
короткострокові зобов'язання	7002					-		
інші фінансові зобов'язання	7003					-		

Найменування показника	Код рядка	Факт минулого 2021 року	Фінансовий план поточного 2022 року	Очікуваний показник до кінця поточного 2022 року	Плановий 2023 рік	Інформація згідно із стратегічним планом розвитку		
						2024 рік	2025 рік	2026 рік
1	2	3	4	5	6	7	8	9
Повернено залучених коштів, усього, у тому числі:	7010	-	-	-	-	-	-	-
довгострокові зобов'язання	7011							
короткострокові зобов'язання	7012							
інші фінансові зобов'язання	7013							
<b>VIII. Дані про персонал та витрати на оплату праці</b>								
Середня кількість працівників (штатних працівників, зовнішніх сумісників та працівників, що працюють за цивільно-правовими договорами), у тому числі:	8000	13	15	13	15	x	x	x
директор	8001	1	1	1	1	x	x	x
адміністративно-управлінський персонал	8002	1	1	1	1	x	x	x
працівники	8003	11	13	11	13	x	x	x
Витрати на оплату праці	8010	994,2	1 328,4	1 004,3	1 282,6	x	x	x
Середньомісячні витрати на оплату праці одного працівника (грн), усього, у тому числі:	8020	6 373	7 380	6 438	7 126	x	x	x
директор	8021	10 117	11 242	10 608	10 733	x	x	x
адміністративно-управлінський персонал	8022	7 850	8 542	7 942	8 050	x	x	x
працівники	8023	5 898	6 994	5 922	6 777	x	x	x

Директор КП  
(посада)



  
(підпис)

Г.П.Боднар  
(ініціали, прізвище)

Таблиця 1

## I. Формування фінансових результатів

(тис. грн)

Найменування показника	Код рядка	Факт минулого 2021 року	Фінансовий план поточного 2022 року	Очікуваний показник до кінця поточного 2022 року	Плановий 2023 рік (усього)	у тому числі за кварталами				Пояснення та обґрунтування до запланованого рівня доходів/витрат
						I	II	III	IV	
1	2	3	4	5	6	7	8	9	10	11
<b>Доходи і витрати (деталізація)</b>										
Чистий дохід від реалізації продукції (товарів, робіт, послуг)	1000	701,1	1 376,0	597,3	902,7	271,4	187,2	177,3	266,8	
Собівартість реалізованої продукції (товарів, робіт, послуг)	1010	(1 752,6)	(2 290,2)	(1 783,9)	(2 055,6)	(556,3)	(476,8)	(468,2)	(554,3)	
Витрати на сировину та основні матеріали	1011	(8,3)	(12,0)	(10,6)	(11,5)	(2,9)	(2,5)	(3,1)	(3,0)	
Витрати на паливо	1012	(87,4)	(251,4)	(171,3)	(174,2)	(83,6)	(9,0)		(81,6)	
Витрати на електроенергію	1013	(49,2)	(49,0)	(43,2)	(44,3)	(13,8)	(8,8)	(8,8)	(12,9)	
Витрати на оплату праці	1014	(781,2)	(1 091,0)	(781,7)	(1 057,2)	(264,3)	(264,3)	(264,3)	(264,3)	
Відрахування на соціальні заходи	1015	(168,5)	(228,8)	(167,6)	(221,0)	(55,3)	(55,2)	(55,2)	(55,3)	
Витрати, що здійснюються для підтримання об'єкта в робочому стані (проведення ремонту, технічного огляду, нагляду, обслуговування тощо)	1016	(47,9)	(52,2)	(8,2)	(10,0)	(2,0)	(2,6)	(2,5)	(2,9)	
Амортизація основних засобів і нематеріальних активів	1017	(610,1)	(605,8)	(601,3)	(537,4)	(134,4)	(134,4)	(134,3)	(134,3)	
Інші витрати (розшифрувати)	1018				-					
<b>Валовий прибуток (збиток)</b>	<b>1020</b>	<b>(1 051,5)</b>	<b>(914,2)</b>	<b>(1 186,6)</b>	<b>(1 152,9)</b>	<b>(284,9)</b>	<b>(289,6)</b>	<b>(290,9)</b>	<b>(287,5)</b>	
<b>Адміністративні витрати, у тому числі:</b>	<b>1030</b>	<b>(644,0)</b>	<b>(843,7)</b>	<b>(563,3)</b>	<b>(536,7)</b>	<b>(137,6)</b>	<b>(132,7)</b>	<b>(131,5)</b>	<b>(134,9)</b>	
витрати, пов'язані з використанням власних службових автомобілів	1031	( )	( )	( )	-	( )	( )	( )	( )	
витрати на оренду службових автомобілів	1032	( )	( )	( )	-	( )	( )	( )	( )	
витрати на аудиторські послуги	1033	( )	( )	( )	-	( )	( )	( )	( )	
витрати на службові відрядження	1034	( )	( )	( )	-	( )	( )	( )	( )	
витрати на зв'язок	1035	(7,8)	(7,8)	(9,0)	(9,1)	(2,2)	(2,3)	(2,3)	(2,3)	
витрати на оплату праці	1036	(213,0)	(237,4)	(222,6)	(225,4)	(56,4)	(56,3)	(56,4)	(56,3)	
відрахування на соціальні заходи	1037	(47,9)	(52,2)	(49,0)	(49,6)	(12,4)	(12,4)	(12,4)	(12,4)	
амортизація основних засобів і нематеріальних активів загальногосподарського призначення	1038	(3,4)	(3,4)	(3,4)	(3,4)	(0,9)	(0,9)	(0,8)	(0,8)	
витрати на операційну оренду основних засобів та роялті, що мають загальногосподарське призначення	1039	(311,1)	(478,0)	(219,0)	(204,0)	(51,0)	(51,0)	(51,0)	(51,0)	
витрати на страхування майна загальногосподарського призначення	1040	( )	( )	( )	-	( )	( )	( )	( )	
витрати на страхування загальногосподарського персоналу	1041	( )	( )	( )	-	( )	( )	( )	( )	
організаційно-технічні послуги	1042	(6,7)	(2,1)	(8,9)	(2,1)	(1,7)	(0,4)	( )	( )	
консультаційні та інформаційні послуги	1043	(5,6)	(8,1)	(0,7)	(3,0)	(1,5)	( )	( )	(1,5)	

Найменування показника	Код рядка	Факт минулого 2021 року	Фінансовий план поточного 2022 року	Очікуваний показник до кінця поточного 2022 року	Плановий 2023 рік (усього)	у тому числі за кварталами				Пояснення та обґрунтування до запланованого рівня доходів/витрат
						I	II	III	IV	
1	2	3	4	5	6	7	8	9	10	11
юридичні послуги	1044	( )	( )	( )	-	( )	( )	( )	( )	
послуги з оцінки майна	1045	( )	( )	( )	-	( )	( )	( )	( )	
витрати на охорону праці загальногосподарського персоналу	1046	(3,4)	(15,3)	( )	(1,5)	(0,5)	(0,5)	(0,5)	( )	
витрати на підвищення кваліфікації та перепідготовку кадрів	1047	( )	( )	( )	-	( )	( )	( )	( )	
витрати на утримання основних фондів, інших необоротних активів загальногосподарського використання, у тому числі:	1048	(10,7)	(4,8)	(10,5)	(4,8)	(1,1)	(1,0)	(1,2)	(1,5)	
витрати на поліпшення основних фондів	1048/1	( )	( )	( )	-	( )	( )	( )	( )	
інші адміністративні витрати (розшифрувати)	1049	(34,4)	(34,6)	(40,2)	(33,8)	(9,9)	(7,9)	(6,9)	(9,1)	
<b>Витрати на збут, у тому числі:</b>	<b>1060</b>	-	-	-	-	-	-	-	-	
транспортні витрати	1061	( )	( )	( )	-	( )	( )	( )	( )	
витрати на зберігання та упаковку	1062	( )	( )	( )	-	( )	( )	( )	( )	
витрати на оплату праці	1063	( )	( )	( )	-	( )	( )	( )	( )	
відрахування на соціальні заходи	1064	( )	( )	( )	-	( )	( )	( )	( )	
амортизація основних засобів і нематеріальних активів	1065	( )	( )	( )	-	( )	( )	( )	( )	
витрати на рекламу	1066	( )	( )	( )	-	( )	( )	( )	( )	
інші витрати на збут (розшифрувати)	1067	( )	( )	( )	-	( )	( )	( )	( )	
<b>Інші операційні доходи, усього, у тому числі:</b>	<b>1070</b>	<b>1 071,8</b>	<b>1 221,0</b>	<b>1 221,0</b>	<b>1 151,1</b>	<b>287,8</b>	<b>287,7</b>	<b>287,8</b>	<b>287,8</b>	
курсові різниці	1071	-	-	-	-	-	-	-	-	
нетипові операційні доходи (розшифрувати)	1072	-	-	-	-	-	-	-	-	
інші операційні доходи (розшифрувати)	1073	1 071,8	1 221,0	1 221,0	1 151,1	287,8	287,7	287,8	287,8	
<b>Інші операційні витрати, усього, у тому числі:</b>	<b>1080</b>	<b>(6,6)</b>	<b>(69,9)</b>	<b>(69,9)</b>	-	-	-	-	-	
курсові різниці	1081	( )	( )	( )	-	( )	( )	( )	( )	
нетипові операційні витрати (розшифрувати)	1082	( )	( )	( )	-	( )	( )	( )	( )	
витрати на благодійну допомогу	1083	( )	( )	( )	-	( )	( )	( )	( )	
відрахування до резерву сумнівних боргів	1084	( )	( )	( )	-	( )	( )	( )	( )	
відрахування до недержавних пенсійних фондів	1085	( )	( )	( )	-	( )	( )	( )	( )	
інші операційні витрати (розшифрувати)	1086	(6,6)	(69,9)	(69,9)	-	-	-	-	-	
<b>Фінансовий результат від операційної діяльності</b>	<b>1100</b>	<b>(630,3)</b>	<b>(606,8)</b>	<b>(598,8)</b>	<b>(538,5)</b>	<b>(134,7)</b>	<b>(134,6)</b>	<b>(134,6)</b>	<b>(134,6)</b>	
Дохід від участі в капіталі (розшифрувати)	1110	( )	( )	( )	-	( )	( )	( )	( )	
Втрати від участі в капіталі (розшифрувати)	1120	( )	( )	( )	-	( )	( )	( )	( )	

Найменування показника	Код рядка	Факт минулого 2021 року	Фінансовий план поточного 2022 року	Очікуваний показник до кінця поточного 2022 року	Плановий 2023 рік (усього)	у тому числі за кварталами				Пояснення та обґрунтування до запланованого рівня доходів/витрат
						I	II	III	IV	
1	2	3	4	5	6	7	8	9	10	11
Інші фінансові доходи (розшифрувати)	1130	-	-	-	-	-	-	-	-	-
Фінансові витрати (розшифрувати)	1140	( )	( )	( )	-	( )	( )	( )	( )	
Інші доходи, усього, у тому числі:	1150	611,2	606,8	598,8	538,5	134,7	134,6	134,6	134,6	
курсові різниці	1151				-					
інші доходи (дохід від безоплатно одержаних активів)	1152	611,2	606,8	598,8	538,5	134,7	134,6	134,6	134,6	
Інші витрати, усього, у тому числі:	1160	-	-	-	-	-	-	-	-	
курсові різниці	1161	( )	( )	( )	-	( )	( )	( )	( )	
інші витрати (розшифрувати)	1162	( )	( )	( )	-	( )	( )	( )	( )	
Фінансовий результат до оподаткування	1170	(19,1)	-	-	-	-	-	-	-	
Витрати з податку на прибуток	1180	( )	( )	( )	-	( )	( )	( )	( )	
Дохід з податку на прибуток	1181				-					
Прибуток від припиненої діяльності після оподаткування	1190				-					
Збиток від припиненої діяльності після оподаткування	1191	( )	( )	( )	-	( )	( )	( )	( )	
Чистий фінансовий результат, у тому числі:	1200	(19,1)	-	-	-	-	-	-	-	
прибуток	1201	-	-	-	-	-	-	-	-	
збиток	1202	(19,1)	-	-	-	-	-	-	-	
Усього доходів	1210	2 384,1	3 203,8	2 417,1	2 592,3	693,9	609,5	599,7	689,2	
Усього витрат	1220	(2 403,2)	(3 203,8)	(2 417,1)	(2 592,3)	(693,9)	(609,5)	(599,7)	(689,2)	
Неконтрольована частка	1230				-					
Розрахунок показника ЕВІТДА					-					
Фінансовий результат від операційної діяльності, рядок 1100	1300	(630,3)	(606,8)	(598,8)	(538,5)	(134,7)	(134,6)	(134,6)	(134,6)	
плюс амортизація, рядок 1430	1301	613,5	609,2	604,7	540,8	135,3	135,3	135,1	135,1	
мінус операційні доходи від курсових різниць, рядок 1071	1302	-	-	-	-	-	-	-	-	
плюс операційні витрати від курсових різниць, рядок 1081	1303	( )	( )	( )	-	( )	( )	( )	( )	
мінус значні нетипові операційні доходи, рядок 1072	1304	-	-	-	-	-	-	-	-	
плюс значні нетипові операційні витрати, рядок 1082	1305	( )	( )	( )	-	( )	( )	( )	( )	
ЕВІТДА	1310	(16,8)	2,4	5,9	2,3	0,6	0,7	0,5	0,5	
Елементи операційних витрат					-					
Матеріальні витрати	1400	150,0	316,4	231,1	236,0	102,8	21,3	11,9	100,0	
Витрати на оплату праці	1410	994,2	1 328,4	1 004,3	1 282,6	320,7	320,6	320,7	320,6	

Найменування показника	Код рядка	Факт минулого 2021 року	Фінансовий план поточного 2022 року	Очікуваний показник до кінця поточного 2022 року	Плановий 2023 рік (усього)	у тому числі за кварталами				Пояснення та обґрунтування до запланованого рівня доходів/витрат
						I	II	III	IV	
1	2	3	4	5	6	7	8	9	10	11
Відрахування на соціальні заходи	1420	216,4	281,0	216,6	270,6	67,7	67,6	67,6	67,7	
Амортизація	1430	613,5	609,2	604,7	540,8	135,3	135,3	135,1	135,1	
Інші операційні витрати	1440	429,1	668,8	360,4	262,3	67,4	64,7	64,4	65,8	
<b>Усього</b>	<b>1450</b>	<b>2 403,2</b>	<b>3 203,8</b>	<b>2 417,1</b>	<b>2 592,3</b>	<b>693,9</b>	<b>609,5</b>	<b>599,7</b>	<b>689,2</b>	

Директор КП  
(посада)



(підпис)

Г.П.Боднар  
(ініціали, прізвище)

Розшифровка до Таблиці 1 "Формування фінансових результатів"

тис. грн

Найменування показника	Код рядка	Факт минулого 2021 року	Фінансовий план поточного 2022 року	Очікуваний показник до кінця поточного 2022 року	Плановий 2023 рік (усього)	у тому числі за кварталами			
						I	II	III	IV
1	2	3	4	5	6	7	8	9	10
<b>Інші адміністративні витрати, усього, у тому числі:</b>	<b>1049</b>	<b>34,4</b>	<b>34,6</b>	<b>40,2</b>	<b>33,8</b>	<b>9,9</b>	<b>7,9</b>	<b>6,9</b>	<b>9,1</b>
- роботи по дезінфекції, дезінсекції		4,0	6,0	5,0	6,0	1,5	1,5	1,5	1,5
- канцелярські товари		2,5	4,8	3,8	4,0	1,5	1,0	1,0	0,5
- оплата природного газу адміністративного приміщення		5,1	4,0	6,0	6,0	2,5	1,0		2,5
- платежі до бюджету (земельний податок)		15,9	16,2	13,3	13,3	3,3	3,3	3,3	3,4
- послуги банку		6,9	3,6	12,1	4,5	1,1	1,1	1,1	1,2
<b>Інші операційні доходи, усього, у тому числі:</b>	<b>1073</b>	<b>1 071,8</b>	<b>1 221,0</b>	<b>1 221,0</b>	<b>1 151,1</b>	<b>287,8</b>	<b>287,7</b>	<b>287,8</b>	<b>287,8</b>
- фінансова підтримка з бюджету Вінницької міської територіальної громади		1 071,8	1 221,0	1 221,0	1 151,1	287,8	287,7	287,8	287,8
<b>Інші операційні витрати, усього, у тому числі:</b>	<b>1086</b>	<b>6,6</b>	<b>69,9</b>	<b>69,9</b>	<b>-</b>	<b>-</b>	<b>-</b>	<b>-</b>	<b>-</b>
- матеріали для облаштування пункту незламності			69,9	69,9	-				
- повернення коштів до міського бюджету за минулий рік		6,6			-				

Директор КП



*[Handwritten signature]*

Г.П. Боднар

## II. Розрахунки з бюджетом

(тис. грн)

Найменування показника	Код рядка	Факт минулого 2021 року	Фінансовий план поточного 2022 року	Очікуваний показник до кінця поточного 2022 року	Плановий 2023 рік (усього)	у тому числі за кварталами			
						I	II	III	IV
1	2	3	4	5	6	7	8	9	10
<b>Розподіл чистого прибутку</b>									
Залишок нерозподіленого прибутку (непокритого збитку) на початок звітного періоду	2000	(81,4)	(81,4)	(100,5)	(100,5)	(100,5)	(100,5)	(100,5)	(100,5)
Нараховані до сплати відрахування частини чистого прибутку, усього, у тому числі:	2010	-	-	-	-	-	-	-	-
комунальними підприємствами, що є власністю Вінницької міської територіальної громади до бюджету Вінницької міської ТГ	2011	( )	( )	( )	-	( )	( )	( )	( )
Перенесено з додавкового капіталу	2020				-				
Розвиток виробництва	2030	( )	( )	( )	-	( )	( )	( )	( )
у тому числі за основними видами діяльності за КВЕД	2031	( )	( )	( )	-	( )	( )	( )	( )
Резервний фонд	2040	( )	( )	( )	-	( )	( )	( )	( )
Інші фонди (розшифрувати)	2050	( )	( )	( )	-	( )	( )	( )	( )
Інші цілі (розшифрувати)	2060	( )	( )	( )	-	( )	( )	( )	( )
Залишок нерозподіленого прибутку (непокритого збитку) на кінець звітного періоду	2070	(100,5)	(81,4)	(100,5)	(100,5)	(100,5)	(100,5)	(100,5)	(100,5)
<b>Нараховані до сплати податки, збори та інші обов'язкові платежі</b>									
Нараховані до сплати податки та збори до Державного бюджету України (податкові платежі), усього, у тому числі:	2110	15,1	17,2	15,1	19,2	4,8	4,8	4,8	4,8
ПДВ, що підлягає сплаті до бюджету за підсумками звітного періоду	2111				-				
ПДВ, що підлягає відшкодуванню з бюджету за підсумками звітного періоду	2112	( )	( )	( )	-	( )	( )	( )	( )
акцизний податок	2113				-				
рентна плата за транспортування	2114				-				
рентна плата за користування надрами	2115				-				
військовий збір	2116	15,1	17,2	15,1	19,2	4,8	4,8	4,8	4,8

Найменування показника	Код рядка	Факт минулого 2021 року	Фінансовий план поточного 2022 року	Очікуваний показник до кінця поточного 2022 року	Плановий 2023 рік (усього)	у тому числі за кварталами			
						I	II	III	IV
1	2	3	4	5	6	7	8	9	10
інші податки та збори (розшифрувати)	2117				-				
<b>Нараховані до сплати податки та збори до місцевих бюджетів (податкові платежі), усього, у тому числі:</b>	<b>2120</b>	<b>197,7</b>	<b>216,6</b>	<b>194,1</b>	<b>244,1</b>	<b>61,0</b>	<b>61,0</b>	<b>61,0</b>	<b>61,1</b>
податок на прибуток підприємств	2121				-				
податок на доходи фізичних осіб	2122	181,8	200,4	180,8	230,8	57,7	57,7	57,7	57,7
акцизний податок	2123				-				
земельний податок	2124	15,9	16,2	13,3	13,3	3,3	3,3	3,3	3,4
орендна плата	2125				-				
відрахування частини чистого прибутку комунальними підприємствами, що є власністю Вінницької міської територіальної громади до бюджету Вінницької міської ТГ	2126				-				
рентна плата за користування надрами	2127				-				
інші податки та збори (розшифрувати)	2128				-				
<b>Нараховані до сплати інші податки, збори та платежі, усього, у тому числі:</b>	<b>2130</b>	<b>216,4</b>	<b>281,0</b>	<b>216,6</b>	<b>270,6</b>	<b>67,7</b>	<b>67,6</b>	<b>67,6</b>	<b>67,7</b>
митні платежі	2131				-				
єдиний внесок на загальнообов'язкове державне соціальне страхування	2132	216,4	281,0	216,6	270,6	67,7	67,6	67,6	67,7
інші податки, збори та платежі (розшифрувати)	2133				-				
<b>Погашення податкового боргу, усього, у тому числі:</b>	<b>2140</b>	<b>-</b>	<b>-</b>	<b>-</b>	<b>-</b>	<b>-</b>	<b>-</b>	<b>-</b>	<b>-</b>
погашення реструктуризованих та відстрочених сум, що підлягають сплаті в поточному році до бюджетів та державних цільових фондів	2141				-				
інші (штрафи, пені, неустойки) (розшифрувати)	2142				-				
<b>Усього виплат</b>	<b>2200</b>	<b>429,2</b>	<b>514,8</b>	<b>425,8</b>	<b>533,9</b>	<b>133,5</b>	<b>133,4</b>	<b>133,4</b>	<b>133,6</b>

Директор КП

(посада)



(підпис)

Г.П.Боднар

(ініціали, прізвище)

Таблиця 3

## III. Рух грошових коштів (за прямим методом)

(тис. грн)

Найменування показника	Код рядка	Факт минулого 2021 року	Фінансовий план поточного 2022 року	Очікуваний показник до кінця поточного 2022 року	Плановий 2023 рік (усього)	у тому числі за кварталами			
						I	II	III	IV
1	2	3	4	5	6	7	8	9	10
<b>I. Рух коштів у результаті операційної діяльності</b>									
Надходження грошових коштів від операційної діяльності	3000	1 772,9	2 597,0	1 818,3	2 053,8	559,2	474,9	465,1	554,6
Виручка від реалізації продукції (товарів, робіт, послуг)	3010	701,1	1 376,0	597,3	902,7	271,4	187,2	177,3	266,8
Повернення податків і зборів, у тому числі:	3020				-				
податку на додану вартість	3021				-				
Цільове фінансування (розшифрувати)	3030	1 071,8	1 221,0	1 221,0	1 151,1	287,8	287,7	287,8	287,8
Надходження від отримання субсидій, дотацій	3040				-				
Надходження авансів від покупців і замовників	3050				-				
Надходження від повернення авансів	3060				-				
Надходження від відсотків за залишками коштів на поточних рахунках	3070				-				
Інші надходження (розшифрувати)	3080								
<b>Видатки грошових коштів від операційної діяльності</b>	<b>3100</b>	<b>(1 783,0)</b>	<b>(2 599,2)</b>	<b>(1 817,8)</b>	<b>(2 053,8)</b>	<b>(559,2)</b>	<b>(474,9)</b>	<b>(465,1)</b>	<b>(554,6)</b>
Розрахунки за продукцію (товари, роботи та послуги)	3110	(584,5)	(973,6)	(583,6)	(487,3)	(167,5)	(83,4)	(73,5)	(162,9)
Розрахунки з оплати праці	3120	(762,7)	(1 110,8)	(808,4)	(1 032,6)	(258,2)	(258,1)	(258,2)	(258,1)
Зобов'язання з податків, зборів та інших обов'язкових платежів, у тому числі:	3130	(429,2)	(514,8)	(425,8)	(533,9)	(133,5)	(133,4)	(133,4)	(133,6)
податок на прибуток підприємств	3131	( )	( )	( )	-	( )	( )	( )	( )
податок на додану вартість	3132	( )	( )	( )	-	( )	( )	( )	( )
податок на доходи фізичних осіб	3133	(181,8)	(200,4)	(180,8)	(230,8)	(57,7)	(57,7)	(57,7)	(57,7)
акцизний податок	3134	( )	( )	( )	-	( )	( )	( )	( )

Найменування показника	Код рядка	Факт минулого 2021 року	Фінансовий план поточного 2022 року	Очікуваний показник до кінця поточного 2022 року	Плановий 2023 рік (усього)	у тому числі за кварталами			
						I	II	III	IV
1	2	3	4	5	6	7	8	9	10
земельний податок	3135	(15,9)	(16,2)	(13,3)	(13,3)	(3,3)	(3,3)	(3,3)	(3,4)
орендна плата	3136	( )	( )	( )	-	( )	( )	( )	( )
рентна плата за користування надрами	3137	( )	( )	( )	-	( )	( )	( )	( )
військовий збір	3138	(15,1)	(17,2)	(15,1)	(19,2)	(4,8)	(4,8)	(4,8)	(4,8)
єдиний внесок на загальнообов'язкове державне соціальне страхування	3139	(216,4)	(281,0)	(216,6)	(270,6)	(67,7)	(67,6)	(67,6)	(67,7)
інші платежі (розшифрувати)	3140	( )	( )	( )	-	( )	( )	( )	( )
Повернення коштів до бюджету	3150	(6,6)	( )	( )	-	( )	( )	( )	( )
Інші витрати (розшифрувати)	3160								
<b>Чистий рух коштів від операційної діяльності</b>	<b>3195</b>	<b>(10,1)</b>	<b>(2,2)</b>	<b>0,5</b>	-	-	-	-	-
<b>II. Рух коштів у результаті інвестиційної діяльності</b>									
<b>Надходження грошових коштів від інвестиційної діяльності</b>	<b>3200</b>	-	<b>86,0</b>	<b>86,0</b>	-	-	-	-	-
Виручка від реалізації фінансових інвестицій	3210				-				
Виручка від реалізації необоротних активів	3220				-				
Надходження від продажу акцій та облігацій	3230				-				
Інші надходження (кошти бюджету ВМОТГ на капітальні інвестиції)	3240		86,0	86,0	-				
<b>Видатки грошових коштів від інвестиційної діяльності</b>	<b>3255</b>	-	<b>(86,0)</b>	<b>(86,0)</b>	-	-	-	-	-
Витрачання на придбання фінансових інвестицій, у тому числі:	3260	-	-	-	-	-	-	-	-
витрачання на придбання акцій та облігацій	3261	( )	( )	( )	-	( )	( )	( )	( )
Витрачання на придбання необоротних активів, у тому числі:	3270		(86,0)	(86,0)					

Найменування показника	Код рядка	Факт минулого 2021 року	Фінансовий план поточного 2022 року	Очікуваний показник до кінця поточного 2022 року	Плановий 2023 рік (усього)	у тому числі за кварталами			
						I	II	III	IV
I	2	3	4	5	6	7	8	9	10
капітальне будівництво (розшифрувати)	3271								
придбання (виготовлення) основних засобів (розшифрувати)	3272	-	(86,0)	(86,0)	-	-	-	-	-
придбання (виготовлення) інших необоротних матеріальних активів	3273								
придбання (створення) нематеріальних активів (розшифрувати)	3274								
модернізація, модифікація (добудова, дообладнання, реконструкція) основних засобів (розшифрувати)	3275								
капітальний ремонт (розшифрувати)	3276								
Інші витрати (розшифрувати)	3280	( )	( )	( )	-	( )	( )	( )	( )
<b>Чистий рух коштів від інвестиційної діяльності</b>	<b>3295</b>	-	-	-	-	-	-	-	-
<b>III. Рух коштів у результаті фінансової діяльності</b>									
<b>Надходження грошових коштів від фінансової діяльності</b>	<b>3300</b>	-	-	-	-	-	-	-	-
Надходження від власного капіталу	3310				-	-	-	-	-
Надходження від отримання позик/кредитів/облігацій/векселів	3320				-				
Інші надходження (відсотки за депозитним рахунком)	3330				-				
<b>Видатки грошових коштів від фінансової діяльності</b>	<b>3345</b>	<b>(0,2)</b>	-	-	-	-	-	-	-
Витрачання на викуп власних акцій	3350	( )	( )	( )	-	( )	( )	( )	( )
Витрачання на погашення позик/кредитів/облігацій/векселів	3360	( )	( )	( )	-	( )	( )	( )	( )
Витрачання на сплату дивідендів	3370	(0,2)	( )	( )	-	( )	( )	( )	( )
Витрачання на сплату відсотків за користування позиковим капіталом	3380	( )	( )	( )	-	( )	( )	( )	( )
Інші витрати (розшифрувати)	3390								
<b>Чистий рух коштів від фінансової діяльності</b>	<b>3395</b>	<b>(0,2)</b>	-	-	-	-	-	-	-

Найменування показника	Код рядка	Факт минулого 2021 року	Фінансовий план поточного 2022 року	Очікуваний показник до кінця поточного 2022 року	Плановий 2023 рік (усього)	у тому числі за кварталами			
						I	II	III	IV
1	2	3	4	5	6	7	8	9	10
<b>Чистий грошовий потік</b>	<b>3400</b>	<b>(10,3)</b>	<b>(2,2)</b>	<b>0,5</b>	-	-	-	-	-
Залишок коштів на початок року	3405	15,9	17,4	5,6	6,1	6,1	6,1	6,1	6,1
Вплив зміни валютних курсів на залишок коштів	3410				-				
<b>Залишок коштів на кінець року</b>	<b>3415</b>	<b>5,6</b>	<b>15,2</b>	<b>6,1</b>	<b>6,1</b>	<b>6,1</b>	<b>6,1</b>	<b>6,1</b>	<b>6,1</b>

Директор КП

(посада)



*[Handwritten signature]*  
\_\_\_\_\_  
(підпис)

Г.П.Боднар

(ініціали, прізвище)

*[Handwritten signature]*

**Розшифровка до Таблиці 3 "Рух грошових коштів (за прямим методом)"**

тис. грн

Найменування показника	Код рядка	Факт минулого 2021 року	Фінансовий план поточного 2022 року	Очікуваний показник до кінця поточного 2022 року	Плановий 2023 рік (усього)	у тому числі за кварталами			
						I	II	III	IV
1	2	3	4	5	6	7	8	9	10
<b>II. Рух коштів у результаті інвестиційної діяльності</b>									
<i>Видатки грошових коштів від інвестиційної діяльності</i>	3255		86,0	86,0					
<i>Витрачання на придбання необоротних активів, у тому числі:</i>	3270		86,0	86,0					
<b>придбання (створення) основних засобів, усього, у тому числі:</b>	3272	-	86,0	86,0	-	-	-	-	-
- придбання генератора (1шт)			86,0	86,0	-				

**Директор КП**  
(посада)



*(Handwritten signature)*  
\_\_\_\_\_  
(підпис)

**Г.П.Боднар**  
\_\_\_\_\_  
(ініціали, прізвище)

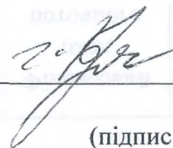
## IV. Капітальні інвестиції

(тис. грн) без ПДВ

Найменування показника	Код рядка	Факт минулого 2021 року	Фінансовий план поточного 2022 року	Очікуваний показник до кінця поточного 2022 року	Плановий 2023 рік (усього)	у тому числі за кварталами			
						I	II	III	IV
1	2	3	4	5	6	7	8	9	10
<b>Капітальні інвестиції, усього, у тому числі:</b>	<b>4000</b>	<b>4,3</b>	<b>86,0</b>	<b>86,0</b>	-	-	-	-	-
капітальне будівництво	4010				-				
придбання (виготовлення) основних засобів	4020	-	86,0	86,0	-	-	-	-	-
придбання (виготовлення) інших необоротних матеріальних активів	4030	4,3	-	-	-	-	-	-	-
придбання (створення) нематеріальних активів	4040				-				
модернізація, модифікація (добудова, дообладнання, реконструкція) основних засобів	4050				-				
капітальний ремонт	4060				-				

Директор КП

(посада)

(підпис)

Г.П. Болнар

(ініціали, прізвище)

**Розшифровка до Таблиці 4 "Капітальні інвестиції"**

тис. грн (без ПДВ)

Найменування показника	Код рядка	Факт минулого 2021 року	Фінансовий план поточного 2022 року	Очікуваний показник до кінця поточного 2022 року	Плановий 2023 рік (усього)	у тому числі за кварталами			
						I	II	III	IV
1	2	3	4	5	6	7	8	9	10
<b>Капітальні інвестиції, усього, у тому числі:</b>	<b>4000</b>	<b>4,3</b>	<b>86,0</b>	<b>86,0</b>	-	-	-	-	-
<b>придбання (виготовлення) основних засобів</b>	<b>4020</b>	-	<b>86,0</b>	<b>86,0</b>	-	-	-	-	-
- придбання генератора (1шт)			86,0	86,0	-				
<b>придбання (виготовлення) інших необоротних матеріальних активів</b>	<b>4030</b>	<b>4,3</b>	-	-	-	-	-	-	-
- придбання автосушарки для рук (2шт)		4,3			-				

**Директор КП**  
(посада)



*[Handwritten signature]*  
\_\_\_\_\_  
(підпис)

**Г.П.Боднар**  
\_\_\_\_\_  
(ініціали, прізвище)

## V. Коефіцієнтний аналіз

Найменування показника	Код рядка	Оптимальне значення	Факт минулого 2021 року	Фінансовий план поточного 2022 року	Очікуваний показник до кінця поточного 2022 року	Плановий 2023 рік	Примітки
1	2	3	4	5	6	7	8
<b>Коефіцієнти рентабельності та прибутковості</b>							
Валова рентабельність (валовий прибуток, рядок 1020 / чистий дохід від реалізації продукції (товарів, робіт, послуг), рядок 1000) x 100, %	5000	Збільшення	(150,0)	(66,4)	(198,7)	(127,7)	
Рентабельність ЕВІТДА (ЕВІТДА, рядок 1310 / чистий дохід від реалізації продукції (товарів, робіт, послуг), рядок 1000) x 100, %	5010	Збільшення	(2,4)	0,2	1,0	0,3	
Рентабельність активів (чистий фінансовий результат, рядок 1200 / вартість активів, рядок 6020) x 100, %	5020	Збільшення	(0,4)	-	-	-	Характеризує ефективність використання активів підприємства
Рентабельність власного капіталу (чистий фінансовий результат, рядок 1200 / власний капітал, рядок 6030) x 100, %	5030	Збільшення	374,5	-	-	-	
Рентабельність діяльності (чистий фінансовий результат, рядок 1200 / чистий дохід від реалізації продукції (товарів, робіт, послуг), рядок 1000) x 100, %	5040	Збільшення	(2,7)	-	-	-	Характеризує ефективність господарської діяльності підприємства
<b>Коефіцієнти фінансової стійкості та ліквідності</b>							
Коефіцієнт відношення боргу до ЕВІТДА (довгострокові зобов'язання, рядок 6040 + поточні зобов'язання, рядок 6050) / ЕВІТДА, рядок 1310	5100		(265,0)	1 630,5	666,7	1 475,7	
Коефіцієнт фінансової стійкості (власний капітал, рядок 6030 / (довгострокові зобов'язання, рядок 6040 + поточні зобов'язання, рядок 6050))	5110	> 1	(0,0)	0,0	(0,0)	(0,0)	Характеризує співвідношення власних та позикових коштів і залежність підприємства від зовнішніх фінансових джерел
Коефіцієнт поточної ліквідності (покриття) (оборотні активи, рядок 6010 / поточні зобов'язання, рядок 6050)	5120	> 1	0,3	0,6	0,3	0,4	Показує достатність ресурсів підприємства, які може бути використано для погашення його поточних зобов'язань. Нормативним значенням для цього показника є > 1-1,5
<b>Аналіз капітальних інвестицій</b>							
Коефіцієнт відношення капітальних інвестицій до амортизації (капітальні інвестиції, рядок 4000 / амортизація, рядок 1430)	5200		0,0	0,1	0,1	-	
Коефіцієнт відношення капітальних інвестицій до чистого доходу від реалізації продукції (товарів, робіт, послуг) (капітальні інвестиції, рядок 4000 / чистий дохід від реалізації продукції (товарів, робіт, послуг), рядок 1000)	5210		0,0	0,1	0,1	-	
Коефіцієнт зносу основних засобів (сума зносу, рядок 6003 / первісна вартість основних засобів, рядок 6002)	5220	Зменшення	0,3	0,4	0,4	0,5	Характеризує інвестиційну політику підприємства
<b>Ковенанти/обмежувальні коефіцієнти</b>							
Інші коефіцієнти/ковенанти, якщо такі передбачені умовами кредитних договорів, із зазначенням банку, валюти та суми зобов'язання на дату останньої звітності, строку погашення. У графі "Оптимальне значення" вказати граничне значення коефіцієнта	5300						

Директор КП

(підпис)



(підпис)

Г.П.Боднар

(ініціали, прізвище)

**Інформація**  
до фінансового плану на 2023 рік

**МКП "Кінотеатр "Родина"**

(найменування підприємства)

**1. Дані про підприємство, персонал та витрати на оплату праці**

Загальна інформація про підприємство (резюме)

Найменування показника	Факт минулого 2021 року	Фінансовий план поточного 2022 року	Очікуваний показник до кінця поточного 2022 року	Плановий 2023 рік	Плановий 2023 рік до очікуваного на поточний 2022 рік, %	Плановий 2023 рік до факту минулого 2021 року, %
1	2	3	4	5	6	7
<b>Середня кількість працівників (штатних працівників, зовнішніх сумісників та працівників, що працюють за цивільно-правовими договорами), у тому числі:</b>	<b>13</b>	<b>15</b>	<b>13</b>	<b>15</b>	<b>115,4</b>	<b>115,4</b>
директор	1	1	1	1	100,0	100,0
адміністративно-управлінський персонал	1	1	1	1	100,0	100,0
працівники	11	13	11	13	118,2	118,2
<b>Фонд оплати праці, тис. грн, у тому числі:</b>	<b>973,0</b>	<b>1 328,4</b>	<b>1 003,4</b>	<b>1 282,6</b>	<b>127,8</b>	<b>131,8</b>
директор	116,9	134,9	127,3	128,8	101,2	110,2
адміністративно-управлінський персонал	94,2	102,5	95,3	96,6	101,4	102,5
працівники	761,9	1 091,0	780,8	1 057,2	135,4	138,8
<b>Витрати на оплату праці, тис. грн, у тому числі:</b>	<b>994,2</b>	<b>1 328,4</b>	<b>1 004,3</b>	<b>1 282,6</b>	<b>127,7</b>	<b>129,0</b>
директор	121,4	134,9	127,3	128,8	101,2	106,1
адміністративно-управлінський персонал	94,2	102,5	95,3	96,6	101,4	102,5
працівники	778,6	1 091,0	781,7	1 057,2	135,2	135,8
<b>Середньомісячні витрати на оплату праці одного працівника (грн), усього, у тому числі:</b>	<b>6 373</b>	<b>7 380</b>	<b>6 438</b>	<b>7 126</b>	<b>110,7</b>	<b>111,8</b>
директор	10 117	11 242	10 608	10 733	101,2	106,1
адміністративно-управлінський персонал	7 850	8 542	7 942	8 050	101,4	102,5
працівники	5 898	6 994	5 922	6 777	114,4	114,9

У разі збільшення витрат на оплату праці в плановому році порівняно з установленим рівнем поточного року та фактом попереднього року надаються відповідні обґрунтування.

2. Інформація про бізнес підприємства (код рядка 1000 фінансового плану)

Найменування видів діяльності	Питома вага в загальному обсязі реалізації, %		Фактичний показник за минулий 2021 рік			Плановий показник поточного 2022 року			Фактичний показник за 9 місяців 2022 року			Плановий 2023 рік		
	за минулий 2021 рік	за плановий 2023 рік	чистий дохід від реалізації продукції (товарів, робіт, послуг), тис. грн	кількість продукції/наданих послуг, одиниця виміру	ціна одиниці (вартість продукції/наданих послуг), грн	чистий дохід від реалізації продукції (товарів, робіт, послуг), тис. грн	кількість продукції/наданих послуг, одиниця виміру	ціна одиниці (вартість продукції/наданих послуг), грн	чистий дохід від реалізації продукції (товарів, робіт, послуг), тис. грн	кількість продукції/наданих послуг, одиниця виміру	ціна одиниці (вартість продукції/наданих послуг), грн	чистий дохід від реалізації продукції (товарів, робіт, послуг), тис. грн	кількість продукції/наданих послуг, одиниця виміру	ціна одиниці (вартість продукції/наданих послуг), грн
1	2	3	4	5	6	7	8	9	10	11	12	13	14	15
Демонстрування кінофільмів	100	100	701,1	14 500,0	48,4	1 376,0	30 585,0	45,0	422,0	6 628,0	63,7	902,7	12 500,0	72,2
<b>Усього</b>	<b>100,0</b>	<b>100,0</b>	<b>701,1</b>			<b>1 376,0</b>			<b>422,0</b>			<b>902,7</b>		

3. Діючі фінансові зобов'язання підприємства

Найменування банку	Вид кредитного продукту та цільове призначення	Сума, валюта за договорами	Процентна ставка	Дата видачі/погашення (графік)	Заборгованість на останню дату (01.01.2024)	Забезпечення
1	2	3	4	5	6	7
<b>Усього</b>	<b>x</b>	<b>x</b>	<b>x</b>		<b>-</b>	

4. Інформація щодо отримання та повернення залучених коштів

Зобов'язання	Заборгованість за кредитами на початок 2023 року	План із залучення коштів	План з повернення коштів	Заборгованість за кредитами на кінець 2023 року
1	2	3	4	5
Довгострокові зобов'язання, усього				-
у тому числі:				
Короткострокові зобов'язання, усього				-
у тому числі:				
Інші фінансові зобов'язання, усього				-
у тому числі:				
<b>Усього</b>				<b>-</b>

5. Витрати, пов'язані з використанням власних службових автомобілів (у складі адміністративних витрат, рядок 1031)

Продовження Таблиці 6

(тис. грн.)

№ з/п	Марка	Рік придбання	Мета використання	Витрати, усього			Плановий 2023 рік до плану поточного 2022 року, %	Плановий 2023 рік до факту минулого 2021 року, %
				факт минулого 2021 року	фінансовий план поточного 2022 року	плановий 2023 рік		
1	2	3	4	5	6	7	8	9
Усього				-	-	-	-	-

6. Витрати на оренду службових автомобілів (у складі адміністративних витрат, рядок 1032)

(тис. грн.)

№ з/п	Договір	Марка	Мета використання	Дата початку оренди	Витрати, усього			Плановий 2023 рік до плану поточного 2022 року, %	Плановий 2023 рік до факту минулого 2021 року, %
					факт минулого 2021 року	фінансовий план поточного 2022 року	плановий 2023 рік		
1	2	3	4	5	6	7	8	9	10
Усього				-	-	-	-	-	-

7. Джерела капітальних інвестицій у 2023 році


(тис. грн. без ПДВ)

№ з/п	Найменування об'єкта	Залучення кредитних коштів				Бюджетне фінансування				Власні кошти (розшифрувати)				Інші джерела (розшифрувати)				Усього								
		рік	у тому числі за кварталами				рік	у тому числі за кварталами				рік	у тому числі за кварталами				рік	у тому числі за кварталами								
			I	II	III	IV		I	II	III	IV		I	II	III	IV		I	II	III	IV					
1	2	3	4	5	6	7	8	9	10	11	12	13	14	15	16	17	18	19	20	21	22	23	24	25	26	27
Усього		-	-	-	-	-	-	-	-	-	-	-	-	-	-	-	-	-	-	-	-	-	-	-	-	-
Відсоток																										

8. Капітальне будівництво (рядок 4010 таблиці 4)

№ з/п	Найменування об'єктів	Рік початку і закінчення будівництва	Загальна кошторисна вартість	Первісна балансова вартість введених потужностей на початок планового року (зазначити рік)	Незавершене будівництво на початок планового року (зазначити рік)	Плановий 2023 рік			Інформація щодо проектно-кошторисної документації (стан розроблення, затвердження, у разі затвердження зазначити орган, яким затверджено, та відповідний документ)	Документ, яким затверджений титул будови, із зазначенням органу, який його погодив		
						освоєння капітальних вкладень	фінансування капітальних інвестицій (оплата грошовими коштами), усього	у тому числі:				
1	2	3	4	5	6	7	8	9	10	11	12	13
Усього						-	-	-	-	-	-	-

Директор КП  
(посада)



(підпис)

Г.П.Боднар  
(ініціали, прізвище)

## VII. Розподіл коштів, отриманих з бюджету на поповнення Статутного капіталу

тис. Грн

Найменування показника	Код рядка	Факт минулого 2021 року	Фінансовий план поточного 2022 року	Очікуваний показник до кінця поточного 2022 року	Плановий 2023 рік (усього)	у тому числі за кварталами			
						I	II	III	IV
1	2	3	4	5	6	7	8	9	10
<b>Надходження коштів з бюджету</b>									
Поповнення статутного капіталу підприємства	6000	-	-	-	-	-	-	-	-
<b>Направлення коштів на:</b>									
придбання та оновлення необоротних активів (розшифрувати)	6010	-	-	-	-	-	-	-	-
поповнення обігових коштів (розшифрувати)	6020	-	-	-	-	-	-	-	-


Директор КП

(посада)



В. о. керуючого справами виконкому

(підпис)



Г.П.Боднар

(ініціали, прізвище)

Сергій ЧОРНОЛУЦЬКИЙ